


Jahresplan zum Thema Velo










So wird die Schule fit fürs Velo! Der Jahresplan für eine ganzheitliche Integration in der Sekundarstufe II.



Themen

Passende Angebote

Eine Übersicht mit allen Angeboten finden Sie auf schule-velo.ch

-  **T** Verankerung vom Thema Velo im Schulleitbild und bei schulinternen Prozessen reflektieren.
-  **U** Das Jahresthema Velo im Unterricht einplanen und Lehrmittel organisieren.
-  **L** Geführte Lektion für mehr Sicherheit und Spass auf dem Velo buchen.
-  **T** Mit der Weiterbildung von Lehrpersonen das Thema Velo noch mehr im Leitbild verankern.
-  **T** Schulwegplan unter Einbezug von Schulleitung, Lehrpersonen, Eltern und Schüler*innen und in Zusammenarbeit mit der Gemeinde erstellen.
-  **L** Velocheck für die Klasse/Schule auf dem Schulhausplatz.
-  **U** Veloausflug und Veloklassenlager planen.
-  **U** Veloparcours auf dem Schulareal aufstellen.
-  **W** Mittels Wettbewerb das Velo in den Alltag der Schüler*innen integrieren.

[Empfehlungen von Schule+Velo](#)

[Lernmedien zu Mobilität von éducation21](#)

[VeloLab](#)

[Broschüren & Material zu Verkehrssicherheit des TCS](#)

[DEFI VELO](#)

[GORILLA Workshop](#)

[Weiterbildungen für Lehrpersonen von Schule+Velo und J+S Kurse](#)

[Mobilitätskonzept Schule des VCS und Empfehlungen von Schule+Velo](#)

Velocheck mit lokalem Veloladen organisieren

[Safety Tool von der BFU](#)

[Übungen von mobilesport.ch](#)

[Bike2school](#)

U [Unterrichtsmaterial](#) **T** [übergreifende Tipps](#) **L** [geführte Lektion](#) **W** [Wettbewerb](#)

